



WELKOM!

BIJ DE INFORMATIEAVOND VOORTGEZET ONDERWIJS





PROGRAMMA

-  Algemene uitleg
-  Presentatie MAXX
-  Presentatie Staring
-  Presentatie Assink
-  Presentatie ZONE
-  Sluiting



“

Uw kind zit in groep 7;
tijd voor voorbereiding
op het voortgezet
onderwijs!

”



WAAROM NU AL?

"Een goede voorbereiding is het halve werk"

In de klassen wordt gesproken over het VO;
Het is belangrijk de tijd te nemen om
verschillende scholen te bekijken.

(Eind) juni krijgen de leerlingen uit groep 7 hun
voorlopig schooladvies.

Welke adviezen kunnen gegeven worden?

De basisschool kan een schooladvies voor 1 schooltype (enkelvoudig)
of voor 2 schooltypes (meervoudig) geven.



PRO (praktijkonderwijs)

vmbo Basis Beroeps (BB)

vmbo Kader Beroeps (KB)

vmbo Gemengde Leerweg (GL)

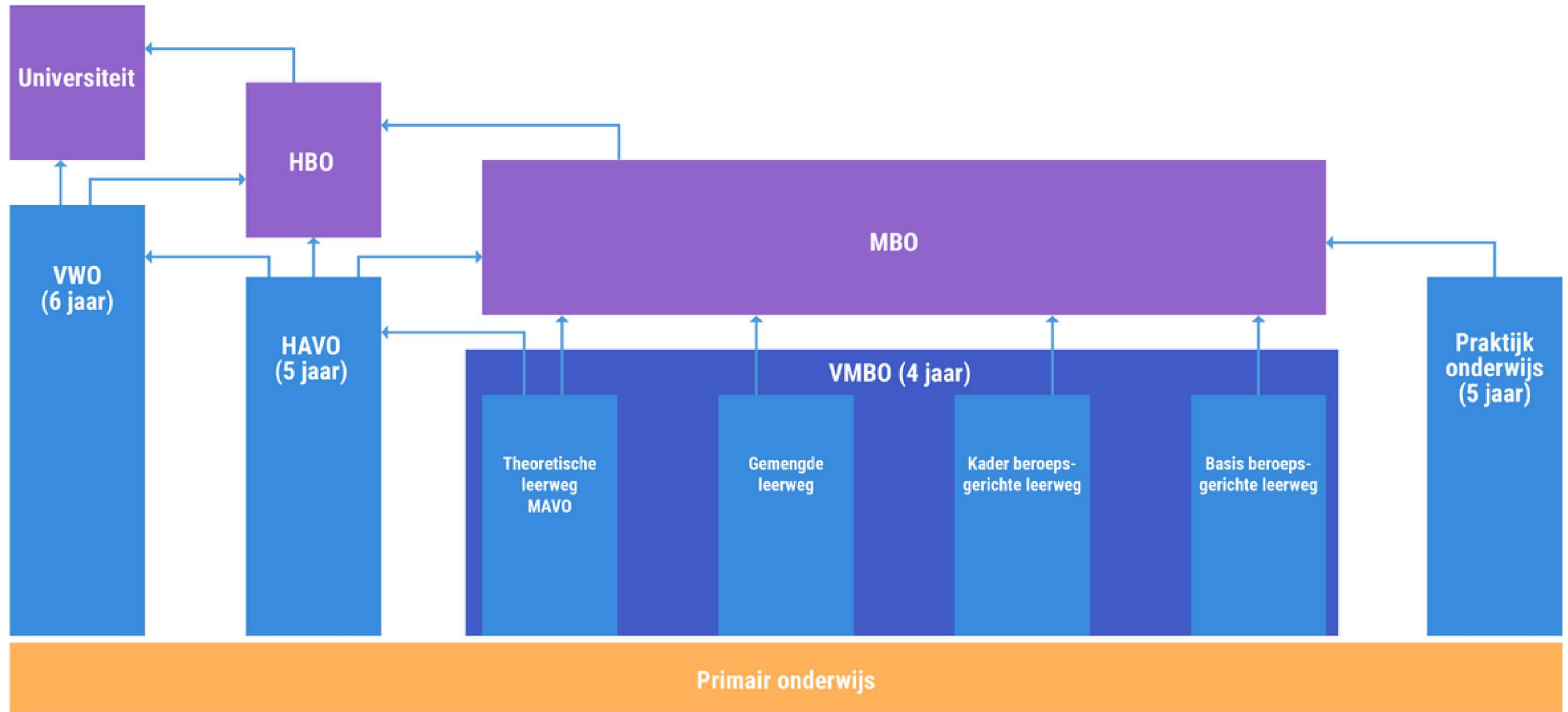
vmbo Theoretische Leerweg (TL)

HAVO

VWO (Gymnasium/ Atheneum)



EN DAARNA: WAT KAN JE ERMEE?



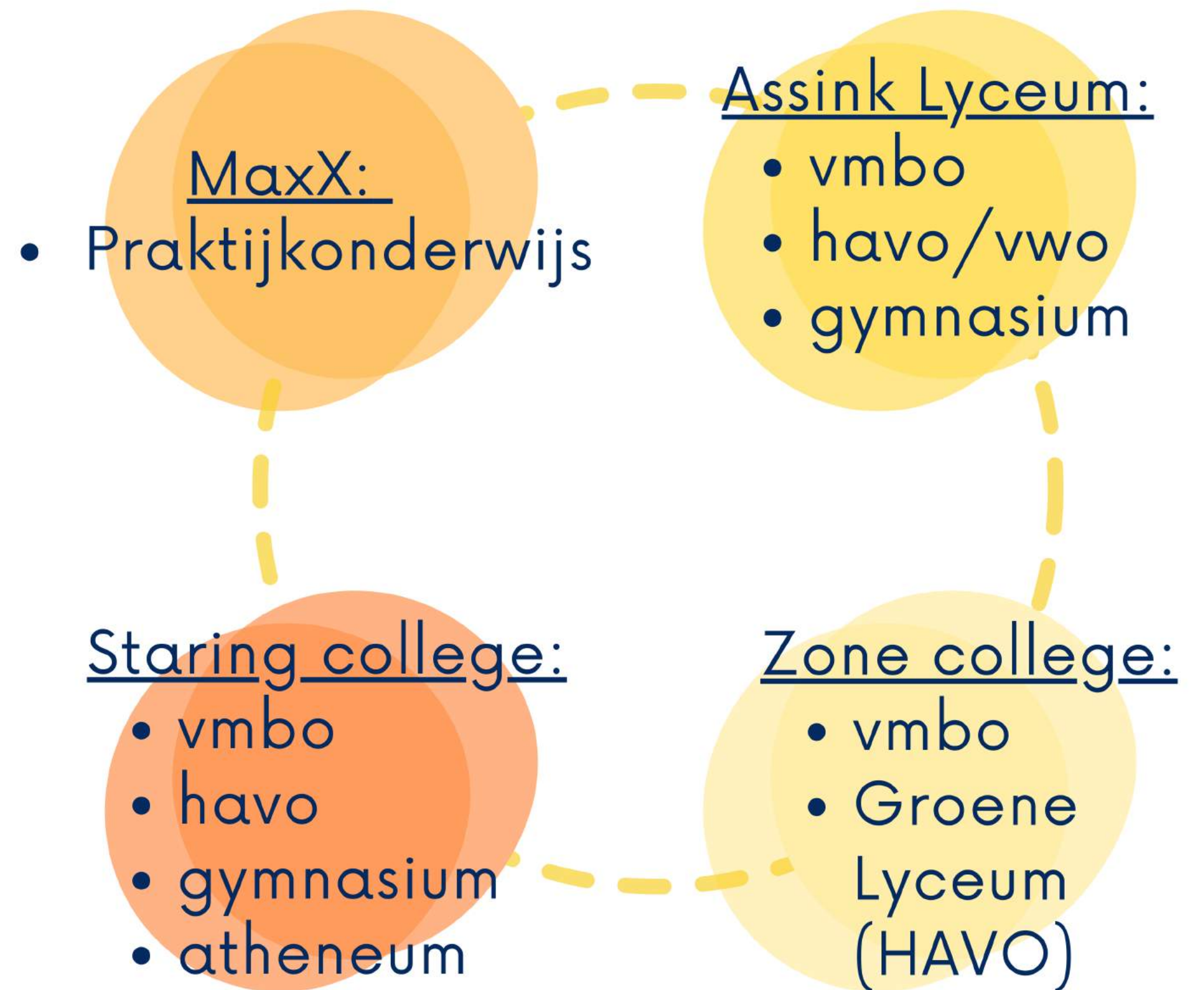
MAAR HOE DAN KIEZEN?

- Zoek en vergelijk middelbare scholen in uw regio. Bekijk welke soort scholen er zijn en op welke niveaus de school lesgeeft.
- Lees hoe tevreden leerlingen zijn over de school en welke resultaten zij behalen.
- Download of vraag naar schoolgids of schoolplan, in de schoolgids staat informatie over bijvoorbeeld de lesmethode, lestijden, grootte van de klassen en kosten van de school.

MAAR HOE DAN KIEZEN?

- Bezoek de open dag van een school
- De meeste scholen voor voortgezet onderwijs organiseren in januari of februari een open dag. U en uw kind kunnen dan kennismaken met de school.
- U kunt de juf of meester van uw kind in groep 7 al vragen wat voor soort school bij uw kind past. En waar u op kan letten als u scholen in uw regio zoekt en vergelijkt.

Vandaar deze
avond: een eerste
stap naar het VO:
Een eerste
informatie ronde.





Laten we
beginnen...